
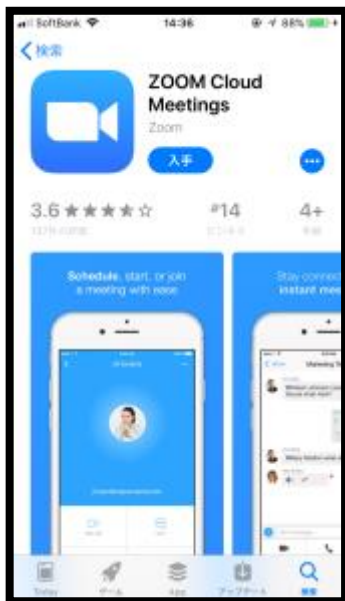


アプリのダウンロード方法

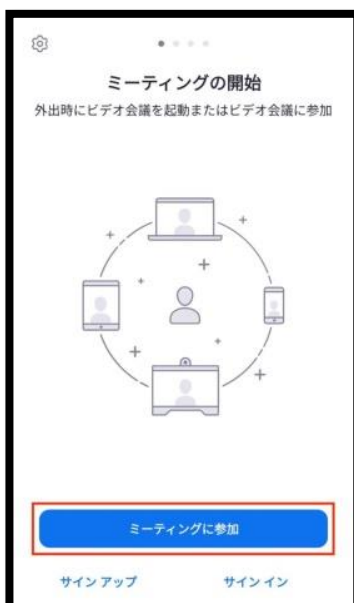
【スマートフォン、タブレット】

- ①   よりアプリをダウンロードします。



② オンライン面会当日、施設からご案内する「ミーティング ID」

「ミーティングパスワード」を入力してオンライン面会を開始して下さい。



【パソコン】

① <https://zoom.us/test> にアクセスしてダウンロード開始



手順に沿ってダウンロードを行った後、画面が映像に切り替わったら完了です。

② オンライン面会当日、施設からご案内する「ミーティング ID」

「ミーティングパスワード」を入力してオンライン面会を開始して下さい。

スタートメニューやデスクトップから「Zoom」を起動して下さい。



ミーティングに参加

会議IDまたは会議室名


名前
名前 **ここに自分の名前を入力**

将来のミーティングのためにこの名前を記憶する

オーディオに接続しない

自分のビデオをオフにする

キャンセル 参加



ミーティングに参加

ミーティングパスワードを入力してください

パスワード:

参加

